



ENERG

енергия · ενεργεια



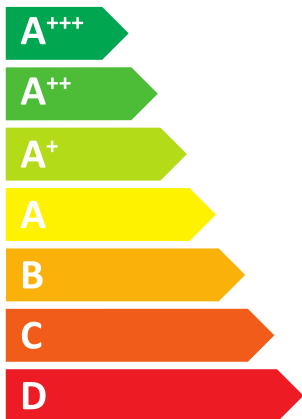
Buderus

Logatherm
WLW196i-11 AR B
8734150444



55°C


35°C



41 dB



53 dB





ENERG
енергия · ενέργεια



Buderus

8734150444

Logatherm

WLW196i-11 AR B



A⁺⁺

A⁺⁺⁺

A⁺⁺

A⁺⁺

A⁺

A

B

C


D

E

F

G

+



+



+



+



Buderus

Logatherm

WLW196i-11 AR B

8734150444

O ile dotyczy wyrobu, poniższe informacje wynikają z wymogów rozporządzeń (UE) 811/2013 i (UE) 813/2013.

Dane produktu	Symbol	Jednostka	8734150444
Klasa efektywności energetycznej			A++
Klasa efektywności energetycznej (zastosowanie niskotemperaturowe)			A+++
Znamionowa moc cieplna (warunki klimatu umiarkowanego)	Prated	kW	9
Znamionowa moc cieplna (zastosowanie niskotemperaturowe, warunki klimatu umiarkowanego)	Prated	kW	10
Sezonowa efektywność energetyczna ogrzewania pomieszczeń (warunki klimatu umiarkowanego)	η_s	%	140
Sezonowa efektywność energetyczna ogrzewania pomieszczeń (zastosowanie niskotemperaturowe, warunki klimatu umiarkowanego)	η_s	%	179
Roczne zużycie energii (warunki klimatu umiarkowanego)	Q_{HE}	kWh	5389
Roczne zużycie energii (zastosowanie niskotemperaturowe, warunki klimatu umiarkowanego)	Q_{HE}	kWh	4534
Poziom mocy akustycznej w pomieszczeniu	L_{WA}	dB	41
Szczególne środki ostrożności podczas instalacji, montażu lub konserwacji (jeśli dotyczy): patrz dokumentacja techniczna			
Znamionowa moc cieplna (warunki klimatu chłodnego)	Prated	kW	9
Znamionowa moc cieplna (zastosowanie niskotemperaturowe, warunki klimatu chłodnego)	Prated	kW	9
Znamionowa moc cieplna (warunki klimatu ciepłego)	Prated	kW	11
Znamionowa moc cieplna (zastosowanie niskotemperaturowe, warunki klimatu ciepłego)	Prated	kW	12
Sezonowa efektywność energetyczna ogrzewania pomieszczeń (warunki klimatu chłodnego)	η_s	%	113
Sezonowa efektywność energetyczna ogrzewania pomieszczeń (zastosowanie niskotemperaturowe, warunki klimatu chłodnego)	η_s	%	151
Sezonowa efektywność energetyczna ogrzewania pomieszczeń (warunki klimatu ciepłego)	η_s	%	167
Sezonowa efektywność energetyczna ogrzewania pomieszczeń (zastosowanie niskotemperaturowe, warunki klimatu ciepłego)	η_s	%	251
Roczne zużycie energii (warunki klimatu chłodnego)	Q_{HE}	kWh	7508
Roczne zużycie energii (zastosowanie niskotemperaturowe, warunki klimatu chłodnego)	Q_{HE}	kWh	6064
Roczne zużycie energii (warunki klimatu ciepłego)	Q_{HE}	kWh	3589
Roczne zużycie energii (zastosowanie niskotemperaturowe, warunki klimatu ciepłego)	Q_{HE}	kWh	2480
Poziom mocy akustycznej na zewnątrz	L_{WA}	dB	53
Pompa ciepła powietrze/woda			tak
Pompa ciepła woda/woda			nie
Pompa ciepła solanka/woda			nie
Niskotemperaturowa pompa ciepła			nie
Wyposażony w dodatkowy ogrzewacz			nie
Ogrzewacz wielofunkcyjny z pompą ciepła			nie
Informacje dodatkowe do zintegrowanego regulatora temperatury			
Klasa regulatora temperatury			II
Udział regulatora temperatury w sezonowej efektywności energetycznej ogrzewania pomieszczeń		%	2,0
Moc grzewcza przy częściowym obciążeniu w temperaturze pomieszczenia 20°C i temperaturze zewnętrznej T_j			
T _j = - 7°C (warunki klimatu umiarkowanego)	P _{dH}	kW	8,4
T _j = + 2°C (warunki klimatu umiarkowanego)	P _{dH}	kW	4,7
T _j = + 7°C (warunki klimatu umiarkowanego)	P _{dH}	kW	5,1
T _j = + 12°C (warunki klimatu umiarkowanego)	P _{dH}	kW	6,1
T _j = temperatura dwuwartościowa (warunki klimatu umiarkowanego)	P _{dH}	kW	9,3
T _j = graniczna temperatura robocza	P _{dH}	kW	9,1
Pompy ciepła powietrze-woda: T _j = - 15°C (jeżeli TOL < - 20°C)	P _{dH}	kW	9,1
Temperatura dwuwartościowa (warunki klimatu umiarkowanego)	T _{biv}	°C	-10

Dane w momencie wydruku. Najnowsza wersja dostępna w Internecie.

Logatherm

WLW196i-11 AR B

8734150444

Dane produktu	Symbol	Jednostka	8734150444
Temperatura dwuwartościowa (warunki klimatu ciepłego)	T_{biv}	°C	2
Wydajność w okresie cyklu w interwale dla ogrzewania (warunki klimatu umiarkowanego)	P _{cych}	kW	-
Współczynnik strat			-
Współczynnik strat $T_j = -7^{\circ}\text{C}$	C _{dh}		1,0
Deklarowana moc wydajność grzewcza przy częściowym obciążeniu w temperaturze pomieszczenia 20°C i temperaturze zewnętrznej T_j			
$T_j = -7^{\circ}\text{C}$ (warunki klimatu umiarkowanego)	COP _d		2,21
$T_j = -7^{\circ}\text{C}$ (warunki klimatu umiarkowanego)	PER _d	%	-
$T_j = +2^{\circ}\text{C}$ (warunki klimatu umiarkowanego)	COP _d		3,58
$T_j = +2^{\circ}\text{C}$ (warunki klimatu umiarkowanego)	PER _d	%	-
$T_j = +7^{\circ}\text{C}$ (warunki klimatu umiarkowanego)	COP _d		4,54
$T_j = +7^{\circ}\text{C}$ (warunki klimatu umiarkowanego)	PER _d	%	-
$T_j = +12^{\circ}\text{C}$ (warunki klimatu umiarkowanego)	COP _d		5,66
$T_j = +12^{\circ}\text{C}$ (warunki klimatu umiarkowanego)	PER _d	%	-
T_j = temperatura dwuwartościowa (warunki klimatu umiarkowanego)	COP _d		1,84
T_j = temperatura dwuwartościowa	PER _d	%	-
T_j = graniczna temperatura robocza	COP _d		1,69
T_j = graniczna temperatura robocza	PER _d	%	-
Pompy ciepła powietrze/woda: $T_j = -15^{\circ}\text{C}$ (jeżeli TOL < -20°C)	COP _d		1,75
Pompy ciepła powietrze-woda: $T_j = -15^{\circ}\text{C}$ (jeżeli TOL < -20°C)	PER _d	%	-
Pompy ciepła powietrze/woda: graniczna temperatura robocza	TOL	°C	-18
Wydajność w okresie cyklu w interwale dla ogrzewania (warunki klimatu umiarkowanego)	COP _{cyc}		-
Wydajność w okresie cyklu w interwale dla ogrzewania	PER _{cyc}	%	-
Graniczna temperatura robocza dla podgrzewania wody	WTOL	°C	60
Pobór mocy w trybach innych niż aktywny			
Tryb wyłączenia	P _{OFF}	kW	0,020
Tryb wyłączzonego termostatu	P _{TO}	kW	0,020
W trybie czuwania	P _{SB}	kW	0,020
Tryb włączonej grzałki karteru	P _{CK}	kW	0,000
Ogrzewacz dodatkowy			
Znamionowa moc cieplna dodatkowego ogrzewacza	P _{sup}	kW	0,0
Rodzaj pobieranej energii			-
Inne parametry			
Regulacja wydajności			zmienna
Emisja tlenków azotu (tylko dla gazu lub oleju)	NO _x	mg/kWh	-
Pompy ciepła powietrze/woda: znamionowy przepływ powietrza na zewnątrz		m ³ /h	4200
Pompy ciepła solanka/woda: znamionowe natężenie przepływu solanki, zewnętrzny wymiennik ciepła		m ³ /h	-

Dalsze ważne informacje dotyczące instalacji i konserwacji, jak również recyklingu i/lub utylizacji są opisane w instrukcji instalacji i obsługi. Należy postępować zgodnie z informacjami zawartymi w instrukcjach montażu i obsługi.

Logatherm

WLW196i-11 AR B

8734150444

Karta danych systemu: O ile dotyczy wyrobu, poniższe informacje wynikają z wymogów rozporządzenia (UE) 811/2013.

Efektywność energetyczna zestawu produktów podana w niniejszej karcie produktu może nie odpowiadać rzeczywistej efektywności energetycznej urządzenia zainstalowanego w budynku, ponieważ na taką wydajność mają wpływ dodatkowe czynniki, np. straty ciepła w systemie rozprowadzającym oraz zwymiarowanie produktów w odniesieniu do wielkości budynku i jego charakterystyki.

Dane do obliczania sezonowej efektywności energetycznej ogrzewania pomieszczeń		
I	Wartość sezonowej efektywności energetycznej ogrzewania pomieszczeń dla podstawowego ogrzewacza pomieszczeń	140 %
II	Współczynnik wazący moc cieplną ogrzewaczy podstawowych oraz ogrzewaczy dodatkowych w zestawie	0,00 -
III	Wartość wyrażenia matematycznego $294/(11 \cdot Prated)$	3,00 -
IV	Wartość wyrażenia matematycznego $115/(11 \cdot Prated)$	1,00 -
V	Różnica między sezonowymi efektywnościami energetycznymi ogrzewania pomieszczeń w warunkach klimatu umiarkowanego i chłodnego	27 %
VI	Różnica między sezonowymi efektywnościami energetycznymi ogrzewania pomieszczeń w warunkach klimatu ciepłego i umiarkowanego	27 %

Sezonowa efektywność energetyczna ogrzewania pomieszczeń dla pompy ciepła **I** = **1** 140 %

Regulator temperatury (z karty produktu regulatora temperatury) + **2** 2,0 %

Klasa: I = 1%, II = 2%, III = 1,5%, IV = 2%, V = 3%, VI = 4%, VII = 3,5%, VIII = 5%

Dodatkowy kocioł (z karty produktu kotła) (-) - I) x II = - **3** - %

Sezonowa efektywność energetyczna ogrzewania pomieszczeń (w %)

Udział energii słonecznej (z karty produktu urządzenia słonecznego) $(III \times \text{ - } + IV \times \text{ - }) \times 0,45 \times (\text{ - } / 100) \times \text{ - } = + \text{ **4** - } %$

Wielkość kolektora (w m²)

Pojemność zasobnika (w m³)

Efektywność kolektora (w %)

Klasa zasobnika: A* = 0,95, A = 0,91, B = 0,86, C = 0,83, D-G = 0,81

Sezonowa efektywność energetyczna ogrzewania pomieszczeń dla zestawu

- w warunkach klimatu umiarkowanego **5** 142 %

Sezonowa efektywność energetyczna ogrzewania pomieszczeń zestawu w warunkach klimatu umiarkowanego

G < 30%, F ≥ 30%, E ≥ 34%, D ≥ 36%, C ≥ 75%, B ≥ 82%, A ≥ 90%, A* ≥ 98%, A** ≥ 125%, A*** ≥ 150%

A**

Sezonowa efektywność energetyczna ogrzewania pomieszczeń

- w warunkach klimatu chłodnego **5** 142 - V = 115 %

- w warunkach klimatu ciepłego **5** 142 + VI = 169 %